

Показатели раздельного учета доходов и расходов субъекта естественных монополий, оказывающего услуги по передаче электроэнергии (мощности) по электрическим сетям, принадлежащим на праве собственности или ином законном основании территориальным сетевым организациям, согласно форме "Отчет о прибылях и убытках"

Заполняется: Субъектами естественных монополий, оказывающими услуги по передаче электроэнергии (мощности) по электрическим сетям, принадлежащим на праве собственности или ином законном основании территориальным сетевым организациям

Период заполнения: Годовая, Квартальная

Требования к заполнению: Заполняется отдельно по каждому субъекту РФ

Организация:	Ингушский филиал ПАО "МРСК Северного Кавказа"
Идентификационный номер налогоплательщика (ИНН):	2632082033
Местонахождение (адрес):	386101, Республика Ингушетия, г. Назрань, ул. Муталиева, д. 23
Субъект РФ:	Республика Ингушетия
Отчетный период:	9 месяцев 2016 года

Показатель	Единица измерения	Код показателя	За отчетный период, всего по предприятию	из графы 4: по Субъекту РФ, указанному в заголовке формы **	из графы 5 по видам деятельности *			За аналогичный период предыдущего года, всего по предприятию	из графы 9: по Субъекту РФ, указанному в заголовке формы **	из графы 10 по видам деятельности *			Примечания: принцип разделения показателей по субъектам РФ и по видам деятельности согласно ОРД предприятия
					Передача по распределительным сетям	Технологическое присоединение	Прочие виды деятельности			Передача по распределительным сетям	Технологическое присоединение	Прочие виды деятельности	
1	2	3	4	5	6	7	8	9	10	11	12	13	14
Выручка (нетто) от продажи товаров, продукции, работ, услуг (за минусом налога на добавленную стоимость, акцизов и аналогичных обязательных платежей)	тыс. руб.	010	11 217 433	1 057 292	581 169	323	475 800	10 525 964	542 274	540 819	530	925	
Себестоимость проданных товаров, продукции, работ, услуг	тыс. руб.	020	-10 304 791	-750 821	-506 022	-21	-244 778	-9 734 384	-494 806	-494 695	-40	-71	
Валовая прибыль	тыс. руб.	030	912 642	306 471	75 147	302	231 022	791 580	47 468	46 124	490	854	
Коммерческие расходы	тыс. руб.	040	-329 066	-329 066									
Управленческие расходы	тыс. руб.	050	-140 266					-101 957					
Прибыль (убыток) от продаж	тыс. руб.	060	443 310	-22 595	75 147	302	231 022	689 623	47 468	46 124	490	854	
Доходы от участия в других организациях	тыс. руб.		0					2					
Проценты к получению	тыс. руб.	070	106 572	7 222	7 222			105 761	5 916	5 916			
Проценты к уплате	тыс. руб.	080	-645 432	-43 707	-43 707			-471 872	-26 134	-26 134			
Прочие доходы	тыс. руб.	090	1 390 418	124 155	31 501		92 654	1 420 908	310 945	310 769		176	
Прочие расходы	тыс. руб.	100	-2 152 375	-341 210	-175 077		-166 133	-4 436 627	-705 941	-698 030	-1	-7 910	
Прибыль до налогообложения	тыс. руб.	110	-857 507	-276 135	-104 914		302	157 543	-2 692 205	-367 746	489	-6 880	
Налог на прибыль	тыс. руб.	120	0	1 457	-30 112		60	31 509	-15 478	56 587	98	-1 376	
Чистая прибыль	тыс. руб.	130	-779 570	-220 609	-74 802		242	126 034	-2 225 415	-419 220	391	-5 504	
Справочно:													
Списание задолженностей, по которым истек срок исковой давности	тыс. руб.	140											
кредиторская			20 693	0	0	0	0	12 449	0	0	0	0	
дебиторская			0	0	0	0	0	4	0	0	0	0	
Прибыль (убыток) прошлых лет, выявленная в отчетном году	тыс. руб.	150											
прибыль			49 006	4 357	0	297	4 060	128 152	4 991	4 847	142	2	
убыток			95 802	3 139	0	0	3 139	284 541	12 422	11 819	0	603	

* Полное наименование видов деятельности:

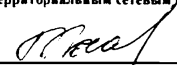

гр. 6, 11 - оказание услуг по передаче электрической энергии по электрическим сетям, принадлежащим на праве собственности или ином законном основании территориальным сетевым организациям;

гр. 7, 12 - оказание услуг по технологическому присоединению к электрическим сетям.

** Заполняется субъектами естественных монополий, оказывающими услуги по передаче электрической энергии по электрическим сетям, принадлежащим на праве собственности или ином законном основании территориальным сетевым организациям, в нескольких субъектах РФ. Для остальных субъектов естественных монополий графы 5 - 8, 10 - 13 заполняются в целом по предприятию.

Первый заместитель Генерального директора

Главный бухгалтер - начальник Департамента бухгалтерского и налогового учета и отчетности

 (подпись)	Тхакахова И.В. (Фамилия, имя, отчество)
 (подпись)	Ларионова Н.В. (Фамилия, имя, отчество)

Расшифровка расходов субъекта естественных монополий, оказывающего услуги по передаче электроэнергии (мощности) по электрическим сетям, принадлежащим на праве собственности

или ином законном основании территориальным сетевым организациям

Заполняется: Субъектами естественных монополий, оказывающими услуги по передаче электроэнергии (мощности) по электрическим сетям, принадлежащим на праве собственности или ином законном основании территориальным сетевым организациям

Период заполнения: Годовая, Квартальная

Требования к заполнению: Заполняется отдельно по каждому субъекту РФ

Организация:	Ингушский филиал ПАО "МРСК Северного Кавказа"
Идентификационный номер налогоплательщика (ИНН):	2632082033
Местонахождение (адрес):	386101, Республика Ингушетия, г. Назрань, ул. Муталиева, д. 23
Субъект РФ:	Республика Ингушетия
Отчетный период:	9 месяцев 2016 года

Показатель	Единица измерения	Код показателя	За отчетный период, всего по предприятию	из графы 4: по Субъекту РФ, указанному в заголовке формы	из графы 5 по видам деятельности *				За аналогичный период предыдущего года, всего по предприятию	из графы 10: по Субъекту РФ, указанному в заголовке формы	из графы 10 по видам деятельности *				Примечания: принцип разделения показателей по субъектам РФ и по видам деятельности согласно ОРЛ
					Передача по распределительным сетям	Технологическое присоединение	Передача и технологическое присоединение	Прочие виды деятельности			Передача по распределительным сетям	Технологическое присоединение	Передача и технологическое присоединение	Прочие виды деятельности	
1	2	3	4	5	6	7	8 (сумма гр. 6 и 7)	9	10	11	12	13	14 (сумма гр. 12 и 13)	15	16
Расходы, учитываемые в целях налогообложения прибыли, всего, в том числе (сумма строк 110, 120, 130, 140, 150, 160, 170, 180, 190)	тыс. руб.	100	13 571 930	1 464 804	890 940	22	890 962	573 842	14 744 840	1 226 881	1 226 771	40	1 226 811	70	
Материальные расходы (сумма строк 111, 112, 113)	тыс. руб.	110	3 206 341	397 719	132 783	1	132 784	264 935	2 928 373	182 044	182 032	5	182 037	7	
Расходы на приобретение сырья и материалов	тыс. руб.	111	903 295	270 717	19 141	1	19 142	251 575	566 074	16 182	16 177	2	16 179	3	
Расходы на приобретение электрической энергии на компенсацию технологического	тыс. руб.	112	2 184 132	126 361	113 104		113 104	13 257	2 251 155	163 624	163 624		163 624		
ВН	тыс. руб.			0			0			0			0		
СН1	тыс. руб.			0			0			0			0		
СН2	тыс. руб.			0			0			0			0		
НН	тыс. руб.			0			0			0			0		
Расходы на приобретение электрической энергии на хозяйственные нужды	тыс. руб.	113	118 914	641	538	0	538	103	111 144	2 238	2 231	3	2 234	4	
Расходы на оплату услуг сторонних организаций (сумма строк 121, 122, 123, 124)	тыс. руб.	120	1 007 514	101 392	89 556	0	89 556	11 836	1 172 072	78 411	78 411	0	78 411	0	
Расходы на страхование	тыс. руб.	121	44 959	13 520	1 704		1 704	11 816	33 011	1 337	1 337		1 337		
Оплата услуг ОАО "ФСК ЕЭС"	тыс. руб.	122	788 125	75 507	75 507		75 507		570 972	68 408	68 408		68 408		
Оплата услуг по передаче электрической энергии, оказываемых	тыс. руб.	123	52 989	11 837	11 837		11 837		456 961	8 253	8 253		8 253		


Расходы на ремонт основных средств, выполняемые подрядным способом	тыс. руб.	124	121 441	528	508		508	20	111 128	413	413		413		
Расходы на оплату труда	тыс. руб.	130	3 021 046	152 431	113 439	7	113 446	38 985	2 690 803	102 608	102 563	16	102 579	29	
Управленческий персонал	тыс. руб.		780 647	45 575	33 917	2	33 919	11 656	674 610	25 624	25 613	4	25 617	7	
Специалисты и технические	тыс. руб.		828 566	49 923	37 153	2	37 155	12 768	725 633	22 695	22 685	4	22 689	6	
Основные производственные рабочие	тыс. руб.		1 411 833	56 933	42 369	3	42 372	14 561	1 290 560	54 289	54 265	9	54 273	15	
Справочно: среднесписочная численность промышленно-	чел.		8 870	539	539	0	539	0	8 848	381	381	0	381	0	
Управленческий персонал	чел.		1 249	103	103	0	103	0	1 198	57	57	0	57	0	
Специалисты и технические	чел.		2 086	183	183	0	183	0	2 012	77	77	0	77	0	
Основные производственные рабочие	чел.		5 534	253	253	0	253	0	5 638	246	246	0	246	0	
Расходы на выплату страховых взносов в Пенсионный фонд Российской Федерации, Фонд социального страхования Российской Федерации, Федеральный фонд обязательного медицинского страхования и территориальные фонды обязательного медицинского страхования	тыс. руб.	140	897 348	33 945	33 796	2	33 798	147	810 666	30 278	30 266	4	30 270	8	
Амортизация основных средств	тыс. руб.	150	1 630 355	101 804	101 330	0	101 330	474	1 500 120	75 260	75 258	1	75 259	1	
Аренда и лизинговые платежи (сумма строк 161, 162)	тыс. руб.	160	401 908	11 321	3 759	1	3 760	7 561	444 382	3 727	3 724	1	3 725	2	
Плата за аренду имущества	тыс. руб.	161	394 005	11 321	3 759	1	3 760	7 561	435 893	3 727	3 724	1	3 725	2	
Лизинговые платежи	тыс. руб.	162	7 903	0			0		8 489	0			0		
Налоги, уменьшающие налогооблагаемую базу по налогу на прибыль	тыс. руб.	170	191 728	3 364	3 353		3 353	11	162 105	2 896	2 896		2 896		
Расходы на выплату процентов по кредитам, уменьшающие	тыс. руб.	180	645 432	43 707	43 707		43 707		471 872	26 134	26 134		26 134		
Прочие расходы	тыс. руб.	190	2 570 258	619 121	369 217	11	369 228	249 893	4 564 447	725 523	725 487	13	725 500	23	
Расходы, не учитываемые в целях налогообложения прибыли, всего, в том числе (сумма строк 210, 220, 230, 240, 250)	тыс. руб.	200		-293	0	0	0	0		0	0	0	0	0	
Возврат заемных средств на цели инвестпрограммы	тыс. руб.	210		0			0			0			0		
Прибыль, направленная на инвестиции	тыс. руб.	220		0			0			0			0		
Прибыль, направленная на выплату дивидендов	тыс. руб.	230		0			0			0			0		
Расходы социального характера из прибыли	тыс. руб.	240		0			0			0			0		
Прочие расходы из прибыли в отчетном периоде	тыс. руб.	250		-28 517	-293		0		-568	0			0		
Расходы на уплату налога на прибыль	тыс. руб.	300	106 454	55 819			0		467 358	67 735			0		
Справочные показатели:															
Из строки 100 прямые расходы	тыс. руб.	400	8 013 220	423 585	423 584		423 584	1	7 577 270	414 932	414 932		414 932		
Из строки 100 косвенные расходы	тыс. руб.	500	5 558 710	1 041 219	467 356	22	467 378	573 841	7 167 570	811 949	811 839	40	811 879	70	

Основные средства, учитываемые в краткосрочных обязательствах, которые могут быть прямо отнесены на услуги по передаче электроэнергии по распределительным сетям и технологическое присоединение	тыс. руб.	1100	x	x	12 436	x	x	x	x	x	x	x	x	x	
Основные средства	тыс. руб.	1200	20 133 780	849 396	x	x	x	x	19 335 737	705 729	x	x	x	x	
Арендованные основные средства	тыс. руб.	1300	5 866 032		x	x	x	x	6 252 040	23 624	x	x	x	x	
Незавершенное строительство	тыс. руб.	1400	4 029 266	291 252	x	x	x	x	3 852 732	305 785	x	x	x	x	

* Полное наименование видов деятельности:

- гр. 6, 12 - оказание услуг по передаче электрической энергии (мощности) по единой национальной (общероссийской) электрической сети;
гр. 7, 13 - оказание услуг по технологическому присоединению к электрическим сетям.

Первый заместитель Генерального директора



(подпись) Тхаихова И.В.
(Фамилия, имя, отчество)

Главный бухгалтер - начальник Департамента бухгалтерского и налогового учета и отчетности



(подпись) Ларионова Н.В.
(Фамилия, имя, отчество)